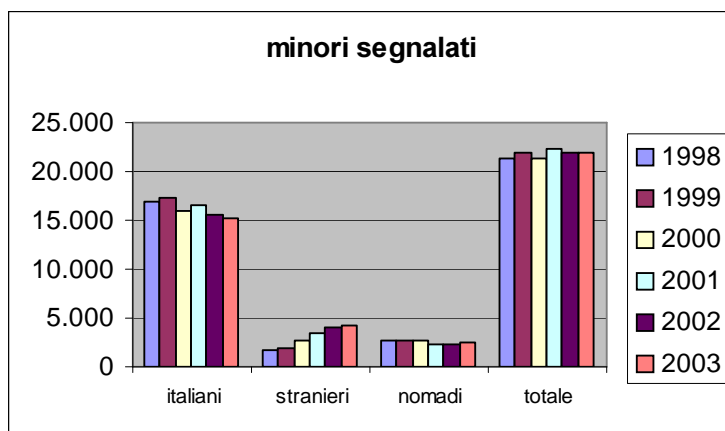


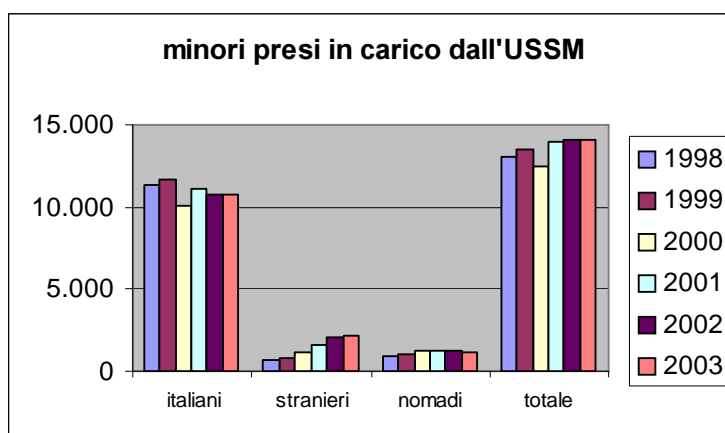
Minori segnalati all'USSM dall'autorità giudiziaria

	italiani	%	stranieri	%	nomadi	%	totale
1998	16.835	79,1	1.815	8,5	2.632	12,4	21.282
1999	17.229	78,4	1.967	9,0	2.779	12,6	21.975
2000	15.873	74,4	2.773	13,0	2.695	12,6	21.341
2001	16.514	74,2	3.521	15,8	2.235	10,0	22.270
2002	15.489	70,9	4.036	18,5	2.326	10,6	21.851
2003	15.274	69,5	4.282	19,5	2.435	11,1	21.991



Minori presi in carico dall'USSM

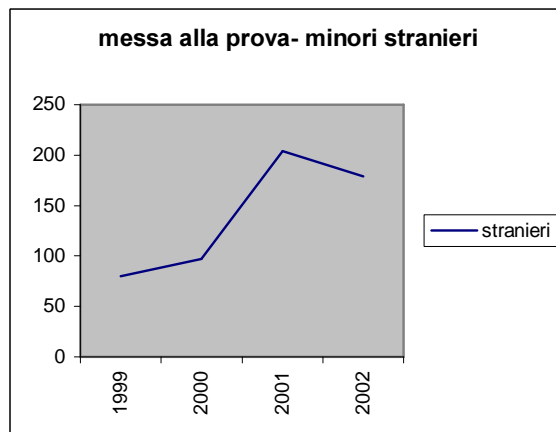
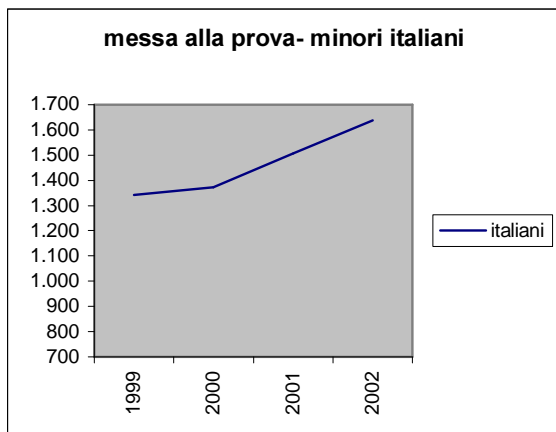
	italiani	%	stranieri	%	nomadi	%	totale
1998	11.393	87,2	719	5,5	946	7,2	13.058
1999	11.674	86,2	803	5,9	1.072	7,9	13.549
2000	10.059	80,5	1.157	9,3	1.278	10,2	12.494
2001	11.050	79,2	1.606	11,5	1.297	9,3	13.953
2002	10.811	77,0	2.011	14,3	1.222	8,7	14.044
2003	10.820	76,8	2.131	15,1	1.145	8,1	14.096



allegati alla relazione "Il reato minorile oggi: aspetti quantitativi, caratteristiche qualitative, tendenze"

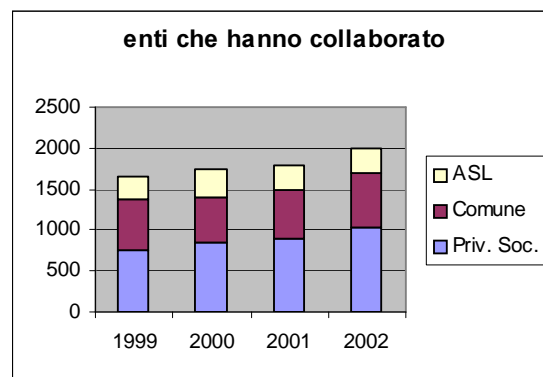
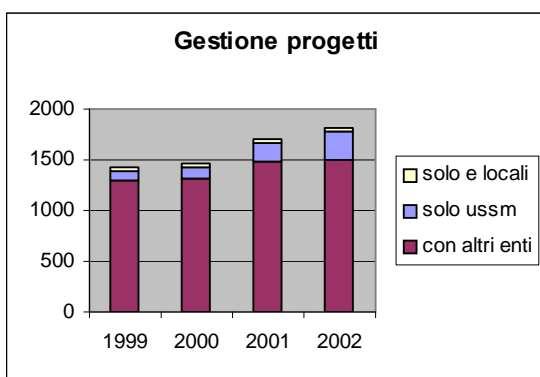
Provvedimenti messa alla prova

	italiani	%	stranieri	%	totale
1999	1.341	94,4	80	5,6	1.421
2000	1.374	93,4	97	6,6	1.471
2001	1.507	88,1	204	11,9	1.711
2002	1.638	90,1	179	9,9	1.817



Gestione progetti messa alla prova

solo USSM	%	con altri enti		solo enti locali			tot	Enti che hanno collaborato			
		enti	%	locali	%	ASL		Comune	Priv. Soc.	Altri	
106	7,5	1291	90,9	24	1,7	1421	1999	285	606	762	163
122	8,3	1307	88,9	42	2,9	1471	2000	344	557	842	111
179	10,5	1487	86,9	45	2,6	1711	2001	295	593	890	177
265	14,6	1507	82,9	45	2,5	1817	2002	302	664	1032	157



allegati alla relazione "Il reato minorile oggi: aspetti quantitativi, caratteristiche qualitative, tendenze"

Prescrizioni impartite nei programmi di messa alla prova

	1999	%	2000	%	2001	%	2002	%
Attività lavorativa	757	53,3	884	60,1	973	56,9	987	54,3
Attività di volontariato	647	45,5	737	50,1	722	42,2	853	46,9
Attività di studio	616	43,3	614	41,7	686	40,1	754	41,5
Attività sportiva	287	20,2	256	17,4	330	19,3	362	19,9
Permanenza in comunità	230	16,2	222	15,1	258	15,1	284	15,6
Attività socialmente utili	154	10,8	201	13,7	272	15,9	293	16,1
Attività di socializzazione	147	10,3	162	11,0	181	10,6	178	9,8
Conciliazione parte lesa	168	11,8	150	10,2	178	10,4	208	11,4
Risarcimento simbolico del danno	49	3,4	66	4,5	83	4,9	90	5,0
Altro	210	14,8	265	18,0	264	15,4	292	16,1
Totale provv messa alla prova	1.421		1.471		1.711		1.817	

**Prescrizioni impartite secondo la nazionalità
Anno 2002**

	TOTALE	ITALIANI	%	STRANIERI	%
Attività lavorativa	987	885	54,0	102	57,0
Attività di volontariato	853	819	50,0	34	19,0
Attività di studio	754	659	40,2	95	53,1
Attività sportiva	362	335	20,5	27	15,1
Attività socialmente utili	293	269	16,4	24	13,4
Permanenza in comunità	284	198	12,1	86	48,0
Attività di socializzazione	178	161	9,8	17	9,5
Conciliazione parte lesa	208	205	12,5	3	1,7
Risarcimento simbolico del danno	90	88	5,4	2	1,1
Altro	292	258	15,8	34	19,0
Totale provv messa alla prova	1817	1638		179	

allegati alla relazione "Il reato minorile oggi: aspetti quantitativi, caratteristiche qualitative, tendenze"